


9. เครื่องใช้ไฟฟ้าภายในบ้าน เช่น ตู้เย็น อ่างซักผ้า ฯลฯ ควรเลือกซื้อรุ่นที่มีฉลากประหยัดไฟเบอร์สูง ๆ กำกับไว้



10. ถ้ามีบ้านหลังใหญ่ควรติดตั้งระบบทรีลแอร์ หรือ จำยแอร์จากท่อแอร์รวม แต่เื่องการติดแอร์ในห้อง ๆ เดียวให้เลือกซื้อแอร์กำลังในการทำงานเย็นที่เหมาะสมกับขนาดห้อง ซึ่งสอบถามรายละเอียดจากร้านค้าได้



ทำความสะอาดเป็นประจำจากภายนอกและต่ออายุ
ทำความสะอาดภายในห้องเปลี่ยนละ 1 ครั้ง
ทำความสะอาดสำหรับบางความถี่ใน
ทุก 6 เดือน



ในเวลาพักเที่ยง ออกไป
รับประทานอาหารกลางวัน
ทุกครั้งมิได้ใช้หรือเครื่องใช้ไฟฟ้า



ข่าวประชาสัมพันธ์



10 วิธีประหยัดพลังงานไฟฟ้า เริ่มง่าย ๆ ที่บ้านของเรา

องค์การบริหารส่วน ตำบลโพไร่หวาน

กองสาธารณสุขและสิ่งแวดล้อม

เรื่องของการ "ลดค่าใช้จ่ายในบ้าน" มนุษย์ง่าย แต่ถึงเวลาต้องทำต้องยอมรับว่า าก-โหด-หินเอาการ โดยเฉพาะเรื่องของ "ค่าไฟฟ้า" แม้จะรู้ว่าเพิ่มสูงขึ้นทุกวัน ก็ไม่ใช่ ื่องง่ายที่จะลดยอดใบเสร็จแต่ละเดือน

อย่างไรก็ตาม วันนี้จะขอเสนอ วมทางใกล้ๆ ตัวที่อาจช่วยให้ท่านผู้อ่านลด ริมมาณการใช้ไฟฟ้าได้ ก้าวแรกของการ ะหยัดไฟ-ประหยัดสตางค์สามารถเริ่มต้น ะๆ ที่ "บ้าน" ของเราเอง

1. ปลุกต้นไม้ใหญ่สัก 2-3 ต้นรอบๆ าน พอถึงหน้าร้อนก็จะได้รับเงาบังแสงแดด ังสู่หน้าหนาวก็มีต้นไม้คอยบังลมเย็น




2. ตัดถนนกันความร้อน

3. ถ้าที่บ้านต้องการใช้โทรศัพท์ ไร้สาย ให้เลือกซื้อรุ่นที่มีแบตเตอรี่แบบประจุ ไฟใหม่ได้




4. ถ้าจะเลือกซื้อคอมพิวเตอร์เครื่อง ใหม่ ให้ซื้อแบบโน้ตบุ๊ก เพราะกินไฟน้อยกว่า คอมพิวเตอร์ตั้งโต๊ะ (พีซี)



5. เลือกใช้กระจกกันความร้อน ีเพื่อลดปริมาณการใช้เครื่องปรับอากาศ ีหรือแอร์

6. อาบน้ำฝักบัวช่วยประหยัดน้ำ ากกว่าอบน้ำในอ่างถึง 1 เท่า



7. ใช้หลอดประหยัดไฟฟ้า



8. โทรทัศน์ เครื่องเสียง เครื่องเล่น ีวีซีดี/ดีวีดี ยังต้องมีกระแสไฟฟ้าเข้าไปเลี้ยง ืออยู่ตลอดเวลาแม้จะปิดเครื่องแล้ว ดังนั้นถ้า ือไม่ใช้งานควรถอดปลั๊กไฟออกเลย หรือ ีเสียบปลั๊กตัวเครื่องเข้ากับปลั๊กไฟพ่วงที่มีปุ่ม ีเปิด/ปิดไฟ

